

**INFORMACIJA O VANJSKOM I UNUTARNJEM DUGU  
U FEDERACIJI BOSNE I HERCEGOVINE  
NA DAN 31.12.2014. GODINE**

Sarajevo, avgust 2015. godine

## SADRŽAJ

UVOD.....	4
STANJE DUGA U FEDERACIJI BIH .....	5
Tabela 1. Stanje duga u Federaciji na dan 31.12.2014. godine	5
Vanjski dug u Federaciji Bosne i Hercegovine.....	7
Tabela 2: Stanje vanjskog duga u Federaciji	7
Tabela 3. Zaduženje Federacije i kantona po Stand-by aranžmanima	7
Tabela 4. Vanjski dug po kreditorima	9
Ino zaduženje i servisiranje vanjskog duga u 2014. godini.....	9
Tabela 5. Plan i izmirenje vanjskog duga u 2014. godini,	9
Tabela 6: Neizmirene obaveze krajnjih korisnika po vanjskom dugu na dan 31.12.2014. godine	10
DUG VLADE FEDERACIJE BOSNE I HERCEGOVINE .....	11
Tabela 7: Stanje duga Vlade Federacije po godinama	11
Vanjski dug Vlade Federacije Bosne I Hercegovine .....	11
Tabela 8: Stanje vanjskog duga Vlade Federacije prema najznačajnijim kreditorima	12
Unutarnji dug Vlade Federacije Bosne i Hercegovine .....	12
Tabela 9: Nedospjeli dug Vlade Federacije u obliku vrijednosnih papira	13
Tabela 10: Nedospjeli dug po obveznicama Federacije BiH	14
Tabela 11: Nedospjeli dug po trezorskim zapisima	14
Tabela 12: Izmirenje unutarnjeg duga po godinama i stanje na dan 31.12.2014. godine	15
DUG KANTONA, GRADOVA, OPĆINA I DRUGIH KORISNIKA.....	15
Stanje duga kantona.....	15
Tabela 13. Dug i garancije kantona u FBiH	15
Stanje duga gradova i općina .....	16
Tabela 14. Dug gradova i općina	16
Stanje duga javnih preduzeća i ostalih .....	16
PROJEKCIJE STANJA I OTPLATA VANJSKOG I UNUTARNJEG DUGA.....	17
Tabela 15. Projekcije stanja unutarnjeg duga	17
Tabela 16. Projekcije otplate unutarnjeg duga	17
Tabela 17. Projekcije otplate i stanja vanjskog duga	17
ZAKLJUČAK.....	18
PRILOZI.....	19
PRILOG 1: Nedospjeli dug do 31.12.2014. godine po osnovu emitovanih obveznica za staru deviznu štednju (u BAM).....	20

PRILOG 2: Nedospjeli dug do 31.12.2014. godine po osnovu emitovanih obveznica za ratna potraživanja..... 20

PRILOG 3: Stanje duga općina i gradova u Federaciji Bosne i Hercegovine na dan 31.12.2014. godine ..... 21

## UVOD

Informacija o stanju duga u Federaciji Bosne i Hercegovine na dan 31.12.2014. godine pripremljena je na osnovu podataka kojima raspolaže Federalno ministarstvo finansija-Federalno ministarstvo finansija<sup>1</sup>, s ciljem informisanja o unutarnjem i vanjskom dugu u Federaciji Bosne i Hercegovine (u daljem tekstu: Federacija) i stvaranja osnovnih pretpostavki za adekvatno upravljanje dugom u Federaciji.

Nivo duga u Federaciji direktno je povezan sa početnim nivoom vanjskog duga, nastalog preuzimanjem dijela duga bivše Jugoslavije, te sa preuzimanjem unutarnjih obaveza iz ranijeg perioda.

Unutarnji dug Federacije BiH posmatra se u odnosu na verifikovani, odnosno registrovani iznos potraživanja. Obzirom da se godišnja verifikacija stare devizne štednje smanjuje iz godine u godinu, da je verifikacija ratnih potraživanja završena, te imajući u vidu dinamiku i iznose dostavljanja sudskih presuda za ratna potraživanja, ne očekuje se značajno povećanje ovih obaveza i ukupna potraživanja u Federaciji će biti manja od pretpostavljenih 1.150,00 mil. BAM po osnovu stare devizne štednje, odnosno 500,00 mil. BAM po osnovu ratnih potraživanja.

Pravni okvir kojim se reguliše oblast duga i zaduživanja u Federaciji utvrđen je Zakonom o dugu, zaduživanju i garancijama u Federaciji Bosne i Hercegovine („Službene novine Federacije BiH“, br: 86/07, 24/09 i 44/10 – u daljem tekstu: Zakon o dugu), Zakonom o budžetima u Federaciji BiH („Službene novine Federacije BiH“, br: 102/13, 9/14 i 13/14), Zakonom o utvrđivanju i načinu izmirenja unutarnjih obaveza Federacije Bosne i Hercegovine („Službene novine Federacije BiH“, br: 66/04, 49/05, 35/06, 31/08, 32/09, 65/09 i 42/11), Zakon o izmirenju obaveza po osnovu računa stare devizne štednje (Službeni glasnik BiH, br: 28/06, 76/06, 72/07, 97/11 i 100/13), i Zakon o izmirenju obaveza po osnovu računa stare devizne štednje u Federaciji BiH („Službene novine Federacije BiH“, br: 62/09, 42/11 i 91/13).

---

<sup>1</sup> Kantoni, gradovi, općine i javna preduzeća, u skladu sa pravilnicima donesenim na osnovu Zakona o dugu, imaju obavezu kvartalno izvještavati Federalno ministarstvo finansija-financija o stanju duga i garancija

## STANJE DUGA U FEDERACIJI BIH

Ukupan vanjski i unutarnji dug u Federaciji, uključujući dug kantona, gradova, općina, javnih preduzeća i drugih korisnika kredita, sa stanjem na dan 31.12.2014. godine iznosi 6.252,95 mil. BAM ili 35,27% BDP, od čega se 82,26% odnosi na vanjski (5.143,90 mil. BAM<sup>2</sup>) i 17,74% na unutarnji dug (1.109,05 mil. BAM<sup>3</sup>) i to:

Tabela 1. Stanje duga u Federaciji na dan 31.12.2014. godine, u BAM

Kategorije duga	Stanje duga
<b>1. Unutarnji dug u FBiH</b>	<b>1.109.047.599</b>
<b>1.1. Unutarnji dug Federacije BiH<sup>4</sup></b>	<b>888.132.386</b>
1.1.1. Vrijednosni papiri	836.006.324
a) Dugoročni vrijednosni papiri	736.006.324
Stara devizna štednja	251.598.455
Ratna potraživanja <sup>5</sup>	194.407.869
Obveznice Federacije BiH	290.000.000
b) Kratkoročni vrijednosni papiri (trezorski zapisi)	100.000.000
1.1.2. Krediti banaka	0
1.1.3. Obaveze bivšeg FMO	12.203.769
1.1.4. Verifikovani unutarnji dug za koji nisu emitovane obveznice	39.922.293
stara devizna štednja	38.402.344
ratna potraživanja	1.519.949
<b>1.2. Unutarnji dug kantona</b>	<b>167.176.916</b>
Obveznice	0
Krediti	167.176.916
Ostalo	0
<b>1.3. Unutarnji dug općina i gradova</b>	<b>53.738.297</b>
Obveznice	1.400.000
Krediti banaka	52.338.297
Ostalo	0
<b>2. Vanjski dug u FBiH</b>	<b>5.143.903.329</b>
<b>2.1. Vanjski dug Federacije BiH<sup>6</sup></b>	<b>2.800.309.468</b>
<b>2.2. Vanjski dug kantona</b>	<b>254.237.815</b>
<b>2.3. Vanjski dug općina i gradova</b>	<b>99.401.428</b>
<b>2.4. Vanjski dug javnih preduzeća i ostalih korisnika</b>	<b>1.989.954.618</b>
<b>UKUPNO dug Federacije BiH</b>	<b>3.688.441.854</b>
<b>UKUPNO dug Kantona</b>	<b>421.414.731</b>
<b>UKUPNO dug općina i gradova</b>	<b>153.139.725</b>
<b>UKUPNO dug javnih preduzeća i ostalih korisnika</b>	<b>1.989.954.618</b>
<b>UKUPNO DUG U FEDERACIJI BIH</b>	<b>6.252.950.928</b>

<sup>2</sup> ukupnim vanjskim dugom Federacije BiH u iznosu od 5.143,90 mil BAM obuhvaćen je i dug krajnjih korisnika kredita u iznosu od 2.343,59 mil. BAM na koje je supsidijarno prenesen dug

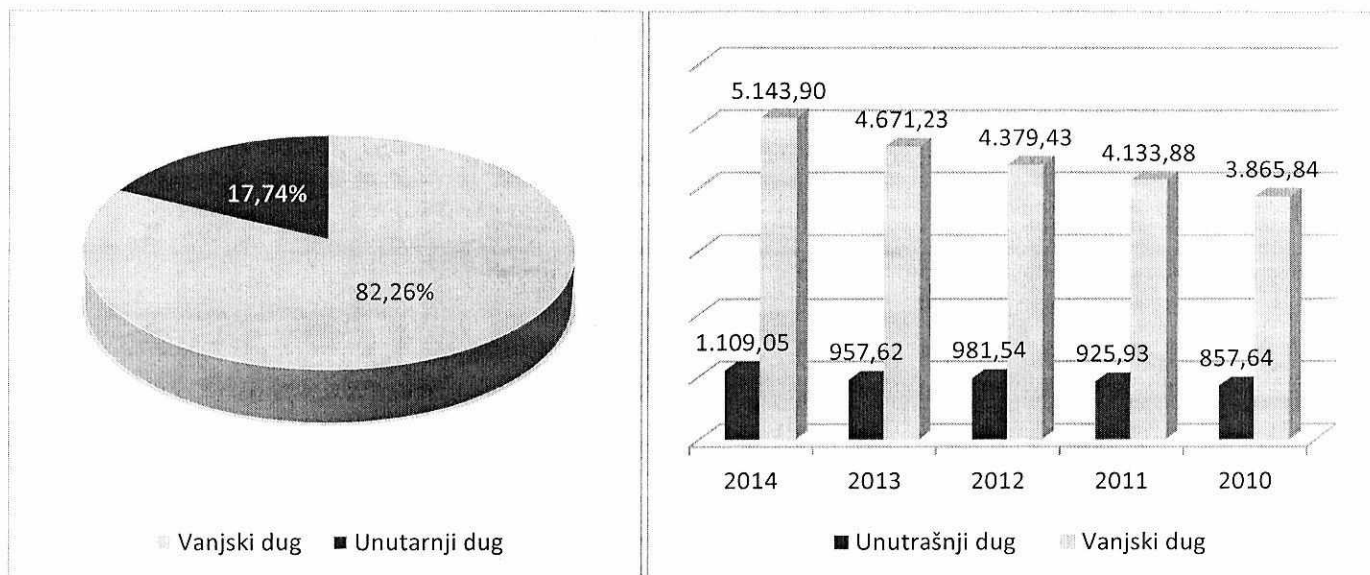
<sup>3</sup> U odnosu na zakonom projicirani dug preostali unutarnji dug iznosi 1.400,41 mil. BAM

<sup>4</sup> Dug Federacije predstavlja dug Vlade Federacije BiH

<sup>5</sup> Unutarnji dug FBiH po osnovu emitovanih obveznica za ratna potraživanja prikazan je u ukupnom iznosu bez umanjenja za obveznice u vlasništvu FBiH (7.597.727 BAM)


<sup>6</sup> Dug Vlade Federacije koji se otplaćuje iz Budžeta FBiH i koji nije supsidijarno prenesen na krajnje korisnike

## Odnos vanjskog i unutarnjeg duga u Federaciji, u % i u mil. BAM



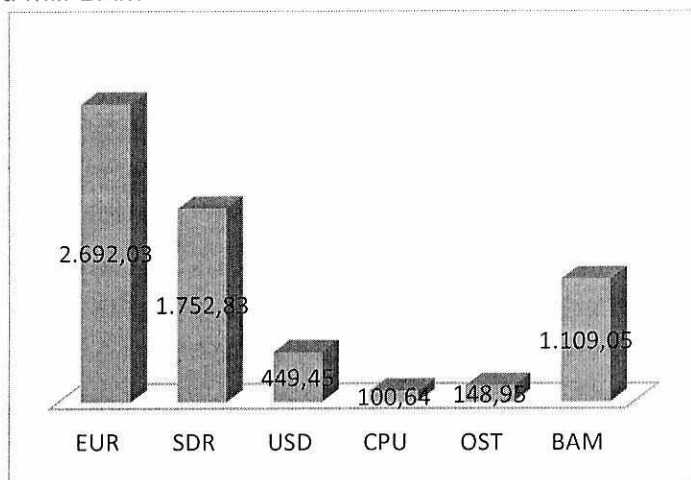
Dug u Federaciji je u periodu 2010-2014 imao tendenciju rasta, što je posljedica isplata sredstava multilateralnih finansijskih institucija (Svjetska banka, EBD, EIB, MMF i dr) u svrhu finansiranja infrastrukturnih prijekata i kao podrška budžetima u Federaciji, izdanja obveznica i trezorskih zapisa radi osiguranja sredstava za finansiranje budžeta FBiH i održavanja njegove likvidnosti, te verifikovanja obaveza iz osnova stare devizne štednje i ratnih potraživanja i s tim povezane emisije obveznica.

## Kretanje ukupnog duga u Federaciji po godinama, u mil. BAM

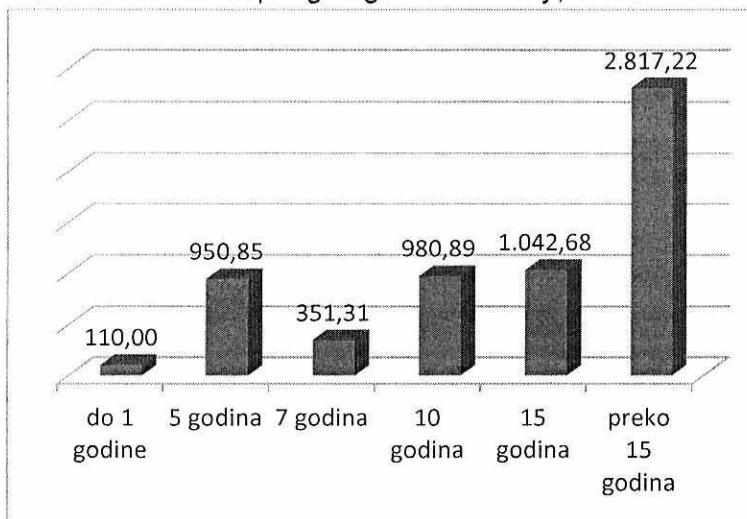


## Valutna struktura ukupnog duga u FBiH, u mil. BAM

Valuta	Iznos duga (u mil. BAM)	%
EUR	2.692,03	43,05%
SDR	1.752,83	28,03%
USD	449,45	7,19%
CPU	100,64	1,61%
BAM	1.109,05	17,74%
Ostale valute	148,95	2,38%
<b>Ukupno</b>	<b>6.252,95</b>	<b>100,00%</b>



## Ročna struktura ukupnog duga u Federaciji, u mil. BAM



Rok	Iznos duga (u mil. BAM)	%
do 1 godine	110,00	1,76%
do 5 godina	950,85	15,21%
do 7 godina	351,31	5,62%
do 10 godina	980,89	15,69%
do 15 godina	1.042,68	16,68%
preko 15 godina	2.817,22	45,05%
<b>UKUPNO</b>	<b>6.252,95</b>	<b>100,00%</b>

## Vanjski dug u Federaciji Bosne i Hercegovine

Vanjski dug u Federaciji (uključujući dugove krajnjih korisnika), sastoji se od preuzetog dijela duga bivše Jugoslavije, zajmova ugovorenih putem Bosne i Hercegovine u ime Federacije i supsidijarno prenesenih na Federaciju (relevantni dug) i duga direktno ugovorenog sa vanjskim kreditorima (direktni dug).

Vanjski dug krajnjih korisnika kredita (kantona, gradova, općina, javnih preduzeća i ostalih) sastavni je dio ukupnog vanjskog duga u Federaciji i odnosi se na one kredite za koje su krajnji korisnici preuzeli obavezu vraćanja potpisivanjem supsidijarnih sporazuma sa Federacijom.

Relevantni dug Federacije, uključujući stari dug, iznosi 5.051,14 mil. BAM i za 473,79 mil. BAM je veći od duga 31.12.2013. godine, dok je direktni dug Federacije, nastao po osnovu kredita koje je direktno sa kreditorom ugovorila Federacija BiH prije stupanja na snagu Zakona o dugu, manji u odnosu na prethodnu godinu za 1,12 mil. BAM i iznosi 92,76 mil. BAM.

Tabela 2: Stanje vanjskog duga u Federaciji (u mil. BAM)

	2009	2010	2011	2012	2013	2014
Relevantni dug, od čega	3.205,18	3.761,76	4.032,24	4.280,87	4.577,35	5.051,14
stari dug <sup>7</sup>		1.237,15	1.181,53	1.082,83	989,87	952,10
Direktni dug	103,32	104,08	101,64	98,56	93,88	92,76
<b>UKUPNO</b>	<b>3.308,50</b>	<b>3.865,84</b>	<b>4.133,88</b>	<b>4.379,43</b>	<b>4.671,23</b>	<b>5.143,90</b>

Novi dug Federacije, nastao nakon 14.12.1995. godine iznosi 4.191,80 mil. BAM i veći je za 510,44 mil. BAM u odnosu na 31.12.2013. godine.

Učešće starog duga u ukupnom dugu je u konstantnom padu i sa 952,10 mil. BAM čini 18,51% ukupnog vanjskog duga<sup>8</sup>. U starom dugu dominiraju krediti iz Pariškog kluba (53,48%)<sup>9</sup>, dok je Svjetska banka najveći kreditor, kako u ukupnom (26,57%) tako i u novom dugu (27,59%).

U okviru novog vanjskog duga u Federaciji, dug po Stand-by aranžmanima (III i IV aranžman) zaključenim između Bosne i Hercegovine i Međunarodnog monetarnog fonda (MMF) za podršku budžetima na svim nivoima u Bosni i Hercegovini, iznosi 672,91 mil. KM.

Tabela 3. Zaduženje Federacije i kantona po Stand-by aranžmanima (u mil. BAM)

	Angažovano <sup>10</sup>	Otplaćena glavnica	Stanje duga
Stand-by aranžman III	526,22	476,24	49,99
Stand-by aranžman IV	622,92	0	622,92
<b>UKUPNO</b>	<b>1.149,14</b>	<b>476,24</b>	<b>672,91</b>

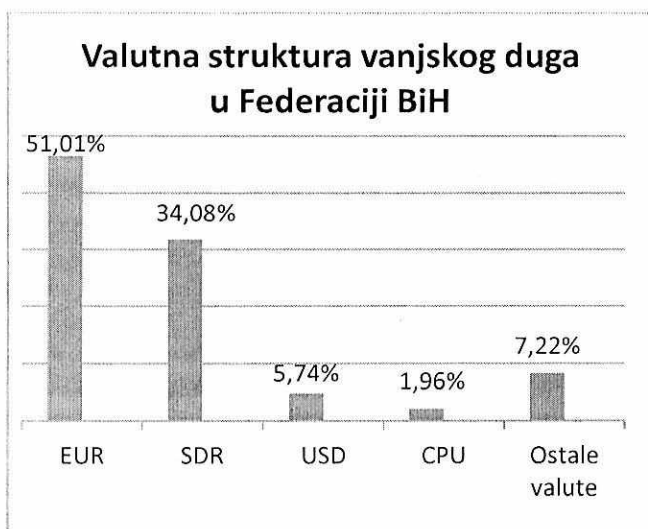
<sup>7</sup> Iznos duga preuzetog od SFRJ : 1.593,79 mil. BAM

<sup>8</sup> Učešće starog duga u ukupnom vanjskom dugu je 31.12.2010. godine iznosilo 32%, 31.12.2011. godine 28,58%, 2012. godine 24,73% a 2013.godine 21,19%.

<sup>9</sup> Učešće Svjetske banke u starom dugu iznosi 22,25%, Londonskog kluba 24,27%

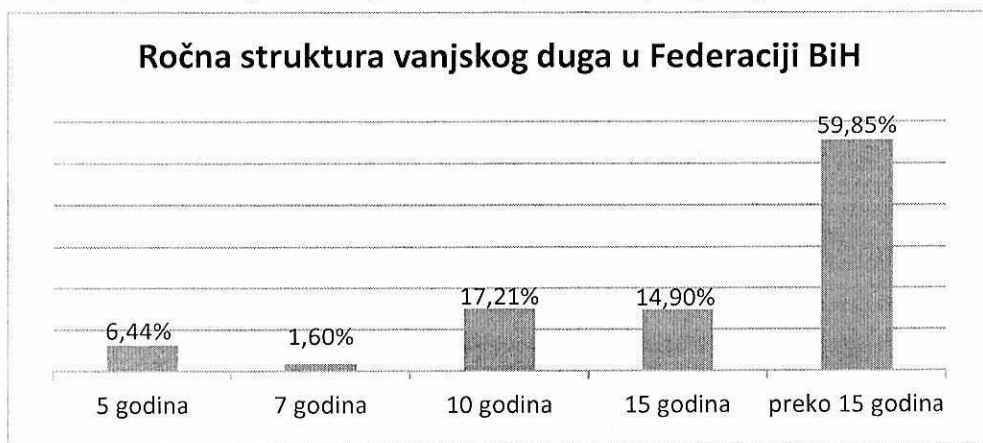
<sup>10</sup> 126,00 mil. KM se odnosi na kantone

U valutnoj strukturi vanjskog duga najznačajnije učešće i dalje ima EUR, gdje je udio u ukupnoj strukturi vanjskog duga sa 49,77% (2013.godine) povećan na 51,01% dok je učešće SDR-a 34,08%.



Valuta	Dug u mil. BAM	%
EUR	2.692,03	51,01
SDR	1.752,83	34,08
USD	449,45	5,74
CPU	100,64	1,96
Ostale valute	148,95	7,21
UKUPNO	5.143,90	100,00

Posmatrano po ročnosti, u strukturi vanjskog duga, najzastupljenije je učešće kredita sa rokom otplate preko 15 godina koje iznosi 59,85% ukupnog duga.



Na vanjski dug sa ugovorenom fiksnom kamatnom stopom odnosi 50,75%, a na vanjski dug sa varijabilnom kamatnom stopom 49,25%

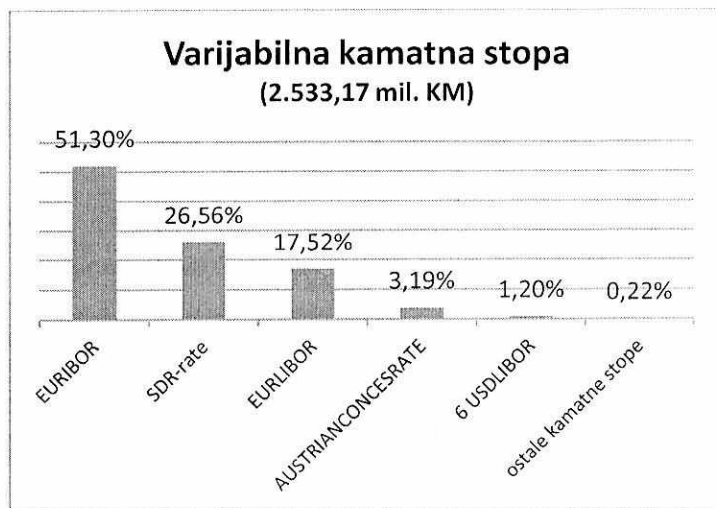
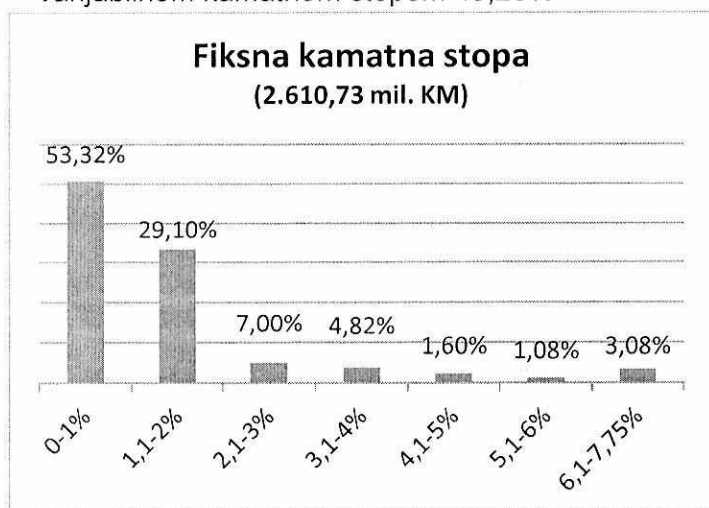
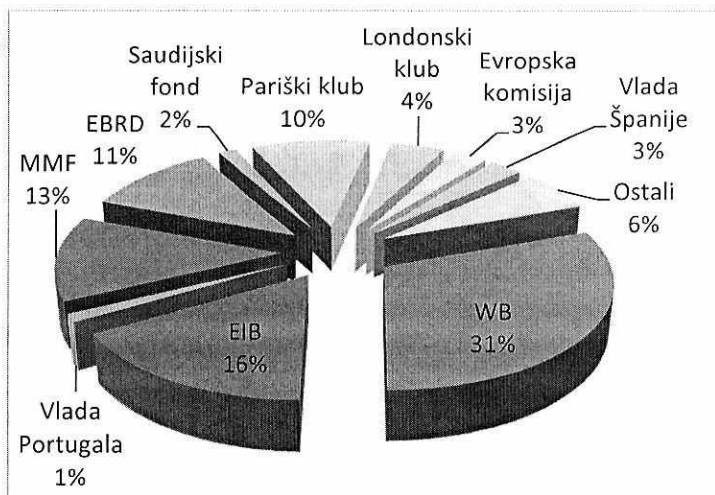




Tabela 4. Vanjski dug po kreditorima, u mil. BAM

Kreditori	Vanjski dug			
	Ukupno	% učešća	Stari dug	Novi dug
WB	1,583.01	30.77%	211.84	1,371.17
EIB	836.02	16.25%	0.00	836.02
MMF	672.91	13.08%	0.00	672.91
EBRD	563.51	10.95%	0.00	563.51
Pariški klub	509.20	9.90%	509.20	0.00
Londonski klub	231.06	4.49%	231.06	0.00
Evropska komisija	148.64	2.89%	0.00	148.64
Vlada Španije	138.60	2.69%	0.00	138.60
Saudijski fond	79.18	1.54%	0.00	79.18
Vlada Portugala	62.57	1.22%	0.00	62.57
Ostali	319.20	6.21%	0.00	319.20
UKUPNO	5,143.90	100.00%	952.10	4,191.80



### Ino zaduženje i servisiranje vanjskog duga u 2014. godini

Zakonom o dugu utvrđena je nadležnost u pogledu provođenja procedure zaduživanja i upravljanja dugom Federacije BiH kao i ograničenja za zaduživanje koja su vezana za godišnje iznose servisiranja duga<sup>11</sup>.

O visini zaduživanja Federacije, na prijedlog Vlade, odlučuje Parlament Federacije Bosne i Hercegovine donošenjem zakona o izvršenju budžeta, koji se svake godine donosi uz budžet.

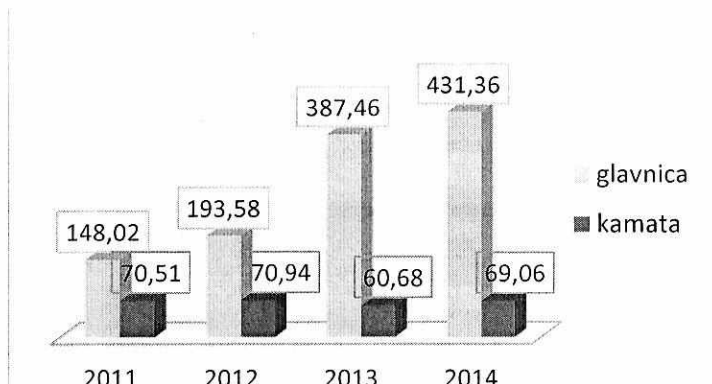
Plan otplate obaveza po vanjskom dugu Federacije BiH izrađuje se na bazi projekcije obaveza proisteklih iz zaključenih međunarodnih sporazuma (ugovora) sa kreditorima i procjene povlačenja kredita uzimajući u obzir mogućnost promjene kursa valuta u kojima se krediti otplaćuju<sup>12</sup>.

Tabela 5. Plan i izmirenje vanjskog duga u 2014. godini, u mil. BAM

	Glavnica		Kamata		Ukupno		% izvršenja
	Plan Budžet FBiH	Realizacija	Plan Budžet FBiH	Realizacija	Plan Budžet FBiH	Realizacija	
Relevantni dug	457,11	428,1	70,87	66,38	527,98	494,48	93,66%
Direktni dug	3,33	3,26	2,78	2,68	6,11	5,94	97,22%
Ukupno	460,44	431,36	73,65	69,06	534,09	500,42	93,70%

### Servisiranje vanjskog duga po godinama (u mil BAM)

Godina	Glavnica	Kamata	Ukupno
2011.	148,02	70,51	<b>218,53</b>
2012.	193,58	70,94	<b>264,52</b>
2013.	387,46	60,68	<b>448,14</b>
2014.	431,36	69,06	<b>500,42</b>



<sup>11</sup> Godišnji servis duga Federacije ograničava se na 18% konsolidiranih prihoda Federacije i kantona ostvarenih u prethodnoj fiskalnoj godini, dok je iznos servisiranja duga za kantone, gradove i općine ograničen na 10% njihovih prihoda iz prethodne fiskalne godine

<sup>12</sup> uz korektivni faktor od 5%

Sredstva za izmirenje obaveza po osnovu vanjskog duga osiguravaju se rasporedom prihoda (na podračun za servisiranje vanjskog duga Federacije BiH u korist Budžeta BiH) iz pripadajućeg dijela bruto prihoda od indirektnih poreza za Federaciju BiH ili, za direktne obaveze Federacije BiH po vanjskom dugu, uplatom sa Jedinstvenog računa Trezora, iz Budžeta Federacije BiH.

U skladu sa supsidijarnim sporazumima, obaveza krajnjih korisnika je izmirenje dospjele glavnice, kamate i drugih troškova uplatom u Budžet Federacije BiH. Međutim, plaćanje po tom osnovu neki dužnici - krajnji korisnici ne vrše u rokovima utvrđenim otplatnim planovima. Obzirom da Federacija BiH obaveze prema kreditoru mora izmiriti u roku dospjeća, neplaćanje ili zakašnjenje u izmirenju dospjelih obaveza direktno utiče na Budžet Federacije.

Tabela 6: Neizmirene obaveze krajnjih korisnika po vanjskom dugu na dan 31.12.2014. godine, u BAM

Dužnik	Broj kredita	Kreditor	Dug na dan 31.12.2014.
JP Željeznice FBiH	944	EBRD	25.272.864
	35418	EBRD	23.858.965
	21127	EIB	34.150.539
	23,376	EIB	3.699.466
	-	Vlada Portugala	13.137.433
	Talgo	Vlada Španije	7.854.364
	Ukupno		107.973.631
Tuzlanski Kanton	-	Fortis bank	15.507.479
		UniCredit bank	24.581
	Ukupno		15.532.060
JP Ceste FBiH	37543	EBRD	10.000.000
RMU „Kreka“ Tuzla	29030	WB-IDA	1.386.350
	BH-P1	Vlada Japana	1.835.212
	Ukupno		3.221.562
Općina Grude		UniCredit bank	1.592.947
Kanton Sarajevo	42889	EBRD	471.676
	78420	IBRD	39.864
	38970	WB-IDA	263.953
	30290	WB-IDA	148.943
	29030	WB-IDA	285.617
	Ukupno		1.210.053
JKP „Posušje“	39540	WB-IDA	1.170.735
KJKP "Toplane" Sarajevo	38970	WB-IDA	541.757
	30290	WB-IDA	285.879
	29030	WB-IDA	198.441
	Ukupno		1.026.077
Reg.depon. „Tuzla“	36720	WB-IDA	864.889
JKP „Cazin“	39540	WB-IDA	670.276
RMU „Breza“ Breza	BH-P1	Vlada Japana	561.913
JKP Bosanska Krupa	39540	WB-IDA	477.129
Općina Livno		Raiffeisen bank	381.637
Grad Mostar	32690	WB-IDA	361.896
JP "Deponija" Mostar	36721	WB-IDA	194.409
	45400	WB-IDA	164.940
	Ukupno		359.349
Zapadnohercegovački kanton		Vlada Koreje	339.984
JKP „Li-čistoća“ Livno	36721	WB-IDA	316.875
	76290	WB-IBRD	687
	Ukupno		317.562

Dužnik	Broj kredita	Kreditor	Dug na dan 31.12.2014.
Općina Posušje		UniCredit bank	165.836
Unsko-sanski kanton		Erste bank	100.990
JKP „Rad“ Lukavac	39540	WB-IDA	83.791
Unsko-sanski kanton		Raiffeisen bank	81.023
Posavski kanton		Vlada Koreje	47.242
JKP „Vareš“	39541	WB-IDA	11.253
Općina Čelić		UniCredit bank	1.015
<b>Ukupno</b>			<b>146.552.850</b>

Od takvih dužnika Federalno ministarstvo finansija zahtijeva da izradi, dostavi i ispoštuje plan mjera za osiguranje prihoda za servisiranje duga (koji podliježe odobrenju Ministarstva). I pored poduzetih mjera, dospjeli neizmireni dug JP Željeznice Federacije BiH se povećava. Kako je za sveobuhvatnu analizu stanja u JP Željeznice Federacije BiH, eventualno donošenje plana restrukturiranja, te izradu i donošenje zakonskih rješenja potrebno značajno vrijeme, reprogramiranjem dospjelih obaveza kao i obaveza koje dospijevaju do kraja 2017. godine stvorili bi se uslovi za konsolidaciju dugovanja JP Željeznice Federacije BiH iz osnova vanjskog duga prema Federaciji.

## DUG VLADE FEDERACIJE BOSNE I HERCEGOVINE

Izuzme li se dug krajnjih korisnika (KK), koji imaju obavezu plaćanja po osnovu kreditnog zaduženja, stanje duga Vlade Federacije BiH na dan 31.12.2014. godine iznosi 3.688,44 mil. BAM.

Tabela 7: Stanje duga Vlade Federacije po godinama (u mil. BAM)

Godina	BDP <sup>13</sup> -realni	Stanje duga Vlade FBiH (po verifikaciji i bez duga prenesenog KK)			Odnos duga prema BDP		
		Vanjski dug	Unutarnji dug	Ukupno	Vanjski dug	Unutarnji dug	Ukupno
	1	2	3	4 (2+3)	5 (2:1)	6 (3:1)	7 (4:1)
31.12.2014.	17.728	2.800,31	888,13	3.688,44	15,80%	5,01%	20,81%
31.12.2013.	17.728	2.652,32	795,83	3.448,15	14,96%	4,49%	19,45%
31.12.2012.	17.031	2.774,61	870,16	3.644,77	16,29%	5,11%	21,40%
31.12.2011.	18.118	2.884,40	818,12	3.702,52	15,92%	4,52%	20,44%
31.12.2010.	18.700	2.819,08	741,77	3.560,85	15,08%	3,97%	19,04%

### Vanjski dug Vlade Federacije Bosne I Hercegovine

Vanjski dug Vlade Federacije BiH na dan 31.12.2014. godine iznosi 2.800,31 mil. BAM i u ukupnom dugu Vlade Federacije učestvuje sa 75,92%. Učešće vanjskog duga Vlade Federacije u ukupnom vanjskom dugu u Federaciji se konstantno smanjuje i sa 72,92%, koliko je iznosilo 2010. godine, smanjilo se na 54,43% 2014. godine.

Učešće starog duga od 952,10 mil. BAM u vanjskom dugu Vlade Federacije iznosi 34%. U okviru novog zaduženja najveći dug Vlade Federacije je prema Svjetskoj banci, MMF-u i Evropskoj Komisiji.

<sup>13</sup> Procjena Federalnog ministarstva finansija prema podacima Godišnjeg biltena „Bosna i Hercegovina u brojevima 2013“, Agencija za statistiku BiH, Sarajevo mart 2014.godine, na osnovu procentualnog učešća FBiH u BDP-u. Izvršena korekcija prikazanih stanja prethodnih godina prema novom podatku BDP-a.

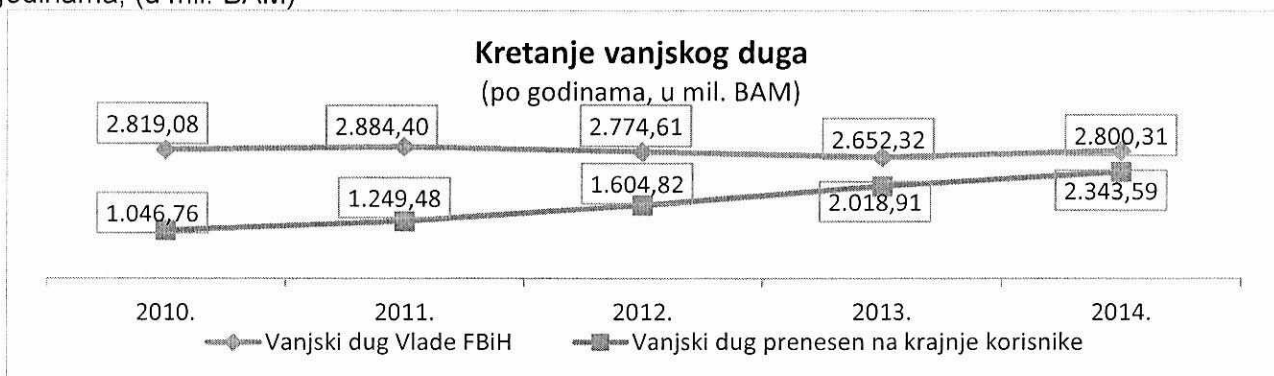
Tabela 8: Stanje vanjskog duga Vlade Federacije prema najznačajnijim kreditorima, u mil. BAM:

Kreditori	Vanjski dug Vlade FBiH		
	UKUPNO	Stari dug	Novi dug
WB	1,037.39	211.84	825.55
MMF	554.07		554.07
Pariški klub	509.21	509.21	
Londonski klub	231.06	231.06	
Evropska komisija	148.64		148.64
Saudjski fond	45.83		45.83
Ostali	182.63		182.63
Kuvajtski Fond	23.49		23.49
IFAD	19.80		19.80
Razvojna Banka Vijeća Evrope	27.38		27.38
OPEC Fond	20.81		20.81
<b>Ukupno</b>	<b>2,800.31</b>	<b>952.11</b>	<b>1,848.20</b>

Kreditor	Postotak
WB	37,30%
MMF	19,93%
Pariški klub	18,31%
Londonski klub	8,31%
Ostali	6,57%
Evropska komisija	5,35%
Kuvajtski Fond	0,84%
Razvojna Banka Vijeća Evrope	0,98%
OPEC Fond	0,75%
Saudjski fond	1,65%

Kretanje ukupnog vanjskog duga Vlade Federacije BiH i duga prenesenog krajnjim korisnicima po godinama, (u mil. BAM)



### Unutarnji dug Vlade Federacije Bosne i Hercegovine

Unutarnji dug Vlade Federacije BiH je dug nastao u skladu sa zakonom i dug koji se sastoji od tržišnih instrumenata i na dan 31.12.2014. godine iznosi 888,13 mil. BAM.

Dug nastao u skladu sa zakonom odnosi se na obaveze :

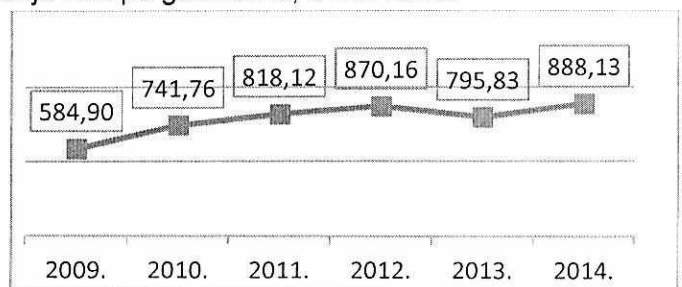
- prema uposlenicima bivšeg FMO i VFBiH
- prema dobavljačima FMO i VFBiH
- koje podliježu verifikaciji
  - o stara devizna štednja (izmiruje se gotovinskim isplatama i emisijom obveznica)
  - o ratna potraživanja (izmiruje se gotovinskim isplatama i emisijom obveznica)

Dug koji se sastoji od tržišnih instrumenata odnosi se na trezorske zapise i obveznice koje je Federacija počela izdavati 2011. godine, odnosno 2012. godine.

Unutarnji dug Vlade Federacije BiH na dan 31.12.2014. godine veći je od duga na kraju prethodne godine za 11,6%. Ovo povećanje uzrokovano je emisijom dodatnih obveznica nakon majskih poplava u 2014. godini i verifikacijom obaveza iz osnova stare devizne štednje.

Struktura i kretanje unutarnjeg duga Vlade Federacije BiH po godinama, u mil. BAM:

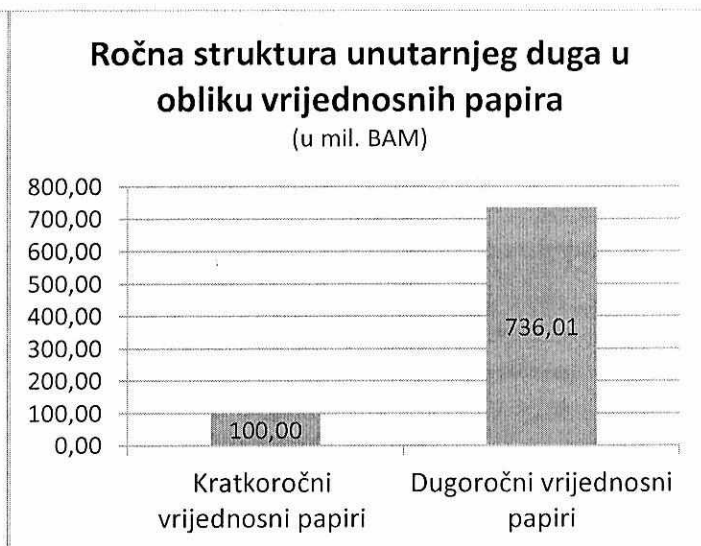
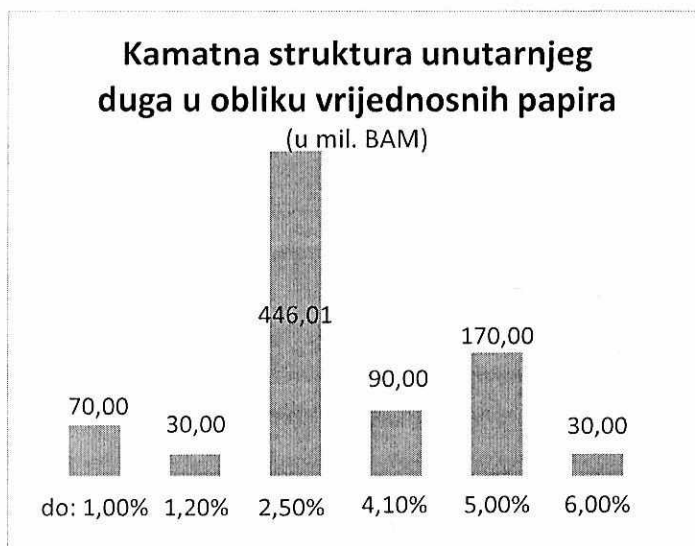
	2011	2012	2013	2014
Obveznice SDŠ	524.2	477.8	357.9	251.6
Obveznice RP	191.3	190.0	194.4	194.4
Trezorski zapisi	90.0	60.0	50.0	100.0
Obveznice (tržišne)	0	130.0	170.0	290.0
Dobavljači (FMO i VF)	7.4	7.4	7.3	7.3
Plaće (FMO i VF)	5.3	5.0	5.0	4.9
Ostalo	0	0	11.2	39,9
<b>UKUPNO</b>	<b>818.1</b>	<b>870.2</b>	<b>795.8</b>	<b>888,13</b>



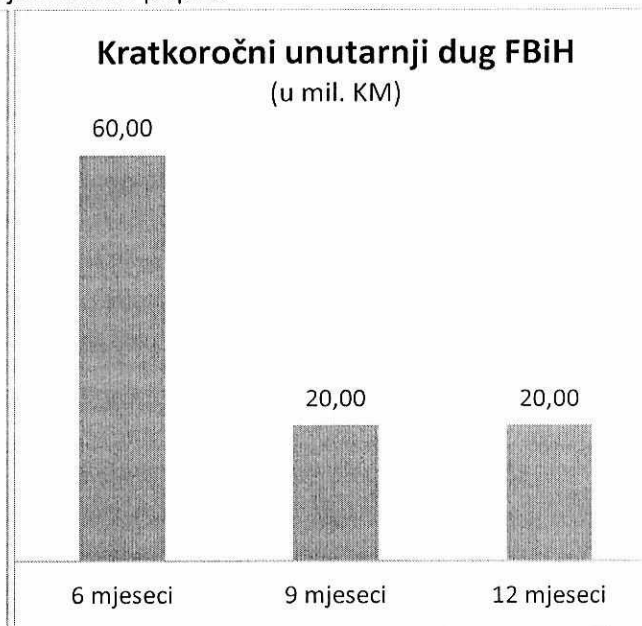
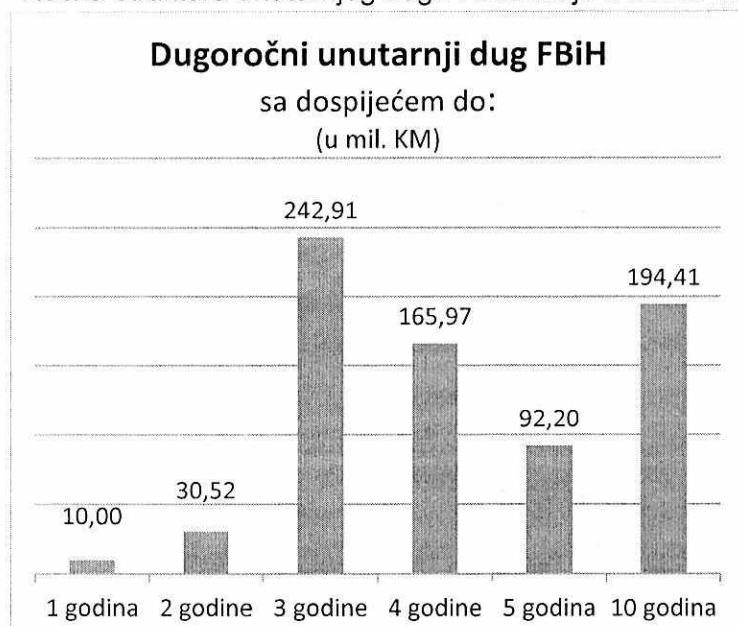
Unutarnji dug Vlade Federacije u obliku vrijednosnih papira, uključujući vrijednosne papire emitovane za izmirenje obaveza iz osnova stare devizne štednje i ratnih potraživanja, iznosi 836,01 mil. BAM. U strukturi ovog duga učešće netržišnih instrumenata iznosi 53,35%, od čega se na obveznice izdate po osnovu stare devizne štednje odnosi 30,10% i 23,25% na obveznice izdate po osnovu ratnih potraživanja. U 46,65% učešća tržišnih instrumenata na trezorske zapise se odnosi 11,96% i na obveznice 34,69%.

Tabela 9: Nedospjeli dug Vlade Federacije u obliku vrijednosnih papira, u BAM

		Stanje 31.12.2014.godine
a)	Dugoročni vrijednosni papiri <sup>14</sup>	736.006.324
	Stara devizna štednja	251.598.455
	Ratna potraživanja <sup>15</sup>	194.407.869
	Obveznice Federacije BiH	290.000.000
b)	Kratkoročni vrijednosni papiri (trezorski zapisi)	100.000.000
<b>UKUPNO</b>		<b>836.006.324</b>



Ročna struktura unutarnjeg duga Federacije u obliku vrijednosnih papira



<sup>14</sup> obveznice emitovane za izmirenje unutarnjeg duga iz osnova stare devizne štednje i ratnih potraživanja i tržišne obveznice Federacije

<sup>15</sup> Unutarnji dug FBiH po osnovu emitovanih obveznica za ratna potraživanja prikazan je u ukupnom iznosu bez umanjavanja za obveznice u vlasništvu FBiH (7.597.727 BAM)

Obaveze po osnovu **stare devizne štednje** utvrđuju se postupkom verifikacije potraživanja, što je preduvjet za izmirenje obaveza po ovom osnovu i neophodan postupak za identificiranje tražilaca i provjeru iznosa računa stare devizne štednje svakog tražioca.

Do 31.12.2014. godine ukupno je verifikovano 927,17 mil. BAM, kako u redovnom postupku verifikacije, tako i pozitivno riješenim žalbama u drugostepenom postupku.

Izmirenje obaveza po osnovu verifikovanih računa stare devizne štednje vrši se gotovinski i emisijom obveznica.

Do 31.12.2014. godine gotovinski je plaćeno 104,29 mil. BAM (iznosi do 1.000 BAM i do 100 BAM, kao i obaveze za neemitovane obveznice 2008. godine), od čega 2,74 mil. BAM u 2014. godini. Za izmirenje obaveza iz osnova stare devizne štednje izvršeno je šest emisija obveznica u ukupnom iznosu od 784,47 mil. BAM. U 2014. godini izvršena je šesta emisija obveznica u iznosu od 30,52 mil. BAM. Do 31.12.2014. godine dospjele i plaćene obaveze po emitovanim obveznicama iznose 532,88 mil. BAM na ime glavnice i 48,60 mil. BAM na ime kamate, od čega u 2014. godini 136,82 mil. BAM na ime glavnice i 8,75 mil. BAM na ime kamata.

Nedospjeli dug do 31.12.2014. godine po ovom osnovu iznosi 251,60 mil. BAM. (Prilog 1)

Za izmirenje obaveza iz osnova **ratnih potraživanja** do 31.12.2014. godine izvršene su tri emisije obveznica po kamatnoj stopi od 2,5% godišnje, u ukupnom iznosu od 194,41 mil. BAM. Izmirenje glavnice po emitovanim obveznicama za ratna potraživanja počinje po isteku grace perioda od 9 godina od emisije,<sup>16</sup> sa rokom dospeljeća od 14 godina i to:

- I emisija (2009.godine) u iznosu od 190,67 mil. BAM
- II emisija (2011.godine) u iznosu od 3,40 mil. BAM
- III emisija (2013.godine) u iznosu od 0,34 mil. BAM

Do 31.12.2014. godine plaćeno je 22,62 mil. BAM na ime kamate po tom osnovu.

Nedospjeli dug do 31.12.2014. godine po osnovu emitovanih obveznica za ratna potraživanja iznosi 194,41 BAM. (Prilog 2).

Prva emisija **tržišnih obveznica Federacije BiH** izvršena je 2012. godine. Do 31.12.2014. godine izvršeno je sedam emisija ukupne vrijednosti od 310,00 mil. BAM.

Tabela 10: Nedospjeli dug po obveznicama Federacije BiH, u BAM:

ISIN	Simbol	Ročnost	Datum izdanja	Pokriće ponude	Datum dospeljeća	Kamatna stopa	Neotplaćeni dug
BAFBIHK3A005	FBIHK3A	3Y	30.05.2012	1,36%	30.05.2015	5,25%	80.000.000
BAFBIHK4A003	FBIHK4A	5Y	27.06.2012	1,41%	27.06.2017	6,10%	30.000.000
BAFBIHK7A006	FBIHK7A	3Y	24.12.2013	1,46%	24.12.2015	4,55%	40.000.000
BAFBIHK8A004	FBIHK8A	3Y	03.09.2014	1,67%	03.09.2017	4,20%	50.000.000
BAFBIHK9A002	FBIHK9A	5Y	15.10.2014	1,34%	15.10.2019	5,05%	50.000.000
BAFBIHK10A08	FBIHK10A	3Y	03.12.2014	1,46%	03.12.2017	3,95%	40.000.000
<b>UKUPNO</b>							<b>290.000.000</b>

U 2014. godini emitovani su **trezorski zapisi** ukupne vrijednosti 240,00 mil. BAM. Dospjele i plaćene obaveze po ovom osnovu u 2014. godini su iznosile 190,00 mil. BAM od čega 140,00 mil. BAM za trezorske zapise emitovane u 2014. godini.

Tabela 11: Nedospjeli dug po trezorskim zapisima, u BAM:

ISIN	Simbol	Ročnost	Datum izdanja	Pokriće ponude	Datum dospeljeća	Kamatna stopa	Neotplaćeni dug
BAFBIHT17000	FBIHT17	12 M	18.06.2014	3,41%	17.06.2015	0,77%	20.000.000
BAFBIHT19006	FBIHT19	6 M	20.08.2014	1,30%	18.02.2015	1,19%	20.000.000
BAFBIHT21002	FBIHT21	9 M	10.09.2014	1,11%	10.06.2015	1,36%	20.000.000
BAFBIHT22000	FBIHT22	9 M	24.09.2014	1,35%	24.06.2015	1,78%	20.000.000
BAFBIHT23008	FBIHT23	6 M	12.11.2014	2,90%	13.05.2015	0,98%	20.000.000
<b>UKUPNO</b>							<b>100.000.000</b>

<sup>16</sup> Otplata glavnice za I tranšu počinje 2019. godine, za II tranšu 2021. godine, a za III tranšu 2023. godine.

Obaveze za neizmirene plaće i naknade uposlenika bivšeg Federalnog ministarstva odbrane i pripadnika Vojske Federacije BiH, te obaveze prema dobavljačima bivšeg Federalnog ministarstva odbrane i Vojske Federacije BiH izmiruju se gotovinskim isplatama. Do 31.12.2014. godine po osnovu obaveza za plaće i naknade izmireno je 32,57 mil. BAM (u 2014. godini 0,117 mil. BAM), te 17,72 mil. BAM (u 2014. godini 0,051 mil. BAM) na ime obaveza prema dobavljačima.

Preostale neizmirene obaveze za plaće i naknade iznose 4,93 mil. BAM, a prema dobavljačima 7,28 mil. BAM.

Za kamate na izvršne sudske odluke po ova dva osnova u 2014. godini plaćeno je 13.013 BAM.

Tabela 12: Zmirenje unutarnjeg duga po godinama i stanje na dan 31.12.2014. godine (u mil. BAM)

	do 2009	2010		2011		2012		2013		2014		Stanje duga 31.12.2014.
		glavnica	kamata	glavnica	kamata	glavnica	kamata	glavnica	kamata	glavnica	kamata	
Dobavljači bivšeg FMO	17,58	0,02	0,01	0,03	0,07	0,01	0,00	0,03	0,00	0,05	0,00	7,28
Vojničke plaće	31,04	0,69	0,27	0,50	0,07	0,17	0,04	0,05	0,01	0,12	0,01	4,92
Stara devizna štednja	126,29	73,01	14,03	80,18	9,84	109,06	11,30	109,01	10,33	139,56	8,88	290,00
Ratna potraživanja	0	0,00	4,04	12,66	4,43	0,62	4,46	1,25	4,88	0,09	4,86	195,93
Trezorski zapisi	0	0,00	0,00	0,00	0,00	150,00		90,00	0,00	189,17	0,83	100,00
Obveznice FBiH	0					0,00	3,04	0,00	6,90	20,00	4,79	290,00
<b>UKUPNO</b>	<b>174,92</b>	<b>73,72</b>	<b>18,35</b>	<b>93,36</b>	<b>14,41</b>	<b>259,86</b>	<b>18,84</b>	<b>200,33</b>	<b>22,13</b>	<b>348,99</b>	<b>19,36</b>	<b>888,13</b>

## DUG KANTONA, GRADOVA, OPĆINA I DRUGIH KORISNIKA

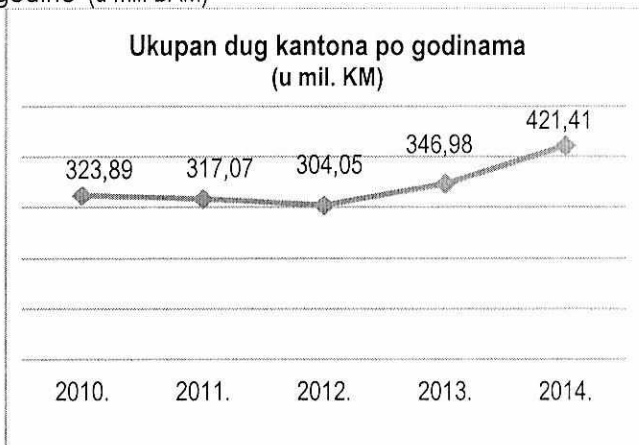
U skladu sa odredbama Zakona o dugu, zaduživanju i garancijama u Federaciji BiH, a u cilju upravljanja dugom u Federaciji, u Federalnom ministarstvu finansija/ financija, uspostavljena je i, na osnovu podataka kojima raspolaže Federalno ministarstvo finansija, dokumentacije i podataka dostavljenih od drugih nadležnih federalnih institucija, kao i od kantona, gradova i općina, vodi se evidencija o dugu i izdanim garancijama. Da bi odražavala aktuelno stanje, uspostavljena evidencija se ažurira kvartalno na osnovu dostavljenih podataka<sup>17</sup>.

### Stanje duga kantona

Stanje duga kantona po osnovu kreditnog zaduženja iznosi 421,41 mil. BAM, od čega se na vanjski dug odnosi 254,23 mil. BAM, a na unutarnji dug 167,18 mil. BAM. Potencijalne obaveze po osnovu izdatih garancija iznose 105,19 mil. BAM.

Tabela 13. Dug i garancije kantona u FBiH na dan 31.12.2014. godine (u mil. BAM)

Kanton	Vanjski dug	Unutarnji dug	Ukupno dug	Ino garancije	Unutarnje garancije	Ukupno garancije
Sarajevo	99,02	57,04	156,06		37,24	37,24
Tuzlanski	47,34	21,50	68,84		5,67	5,67
Zeničko-dobojski	13,85	0,64	14,49	1,45	15,00	16,45
Hercegovačko- neretvanski	25,77	22,48	48,25		35,20	35,20
Zapadnohercegovački	10,75	19,29	30,04			
Kanton 10	6,71	5,00	11,71	0,85		0,85
Unsko-sanski	29,22	36,02	65,24			
Posavski	6,87	5,21	12,08			
Srednjobosanski	6,00	0,00	6,00		9,77	9,77
Bosansko-podrinjski	8,70	0,00	8,70			
<b>UKUPNO</b>	<b>254,23</b>	<b>167,18</b>	<b>421,41</b>	<b>2,30</b>	<b>102,88</b>	<b>105,19</b>



<sup>17</sup> Bez obzira na obavezu dostavljanja podataka Federalnom ministarstvu finansija u roku od 20 dana po isteku kvartala, niži nivoi vlasti podatke ne dostavljaju redovno.

## Stanje duga gradova i općina

Stanje duga gradova na dan 31.12.2014. godine iznosi 66,49 mil. BAM, u kojem vanjski dug iznosi 44,82 mil. BAM i unutarnji 21,67 mil. BAM dok potencijalne obaveze po osnovu garancija iznose 17,48 mil. BAM.

Stanje duga općina na dan 31.12.2014. godine iznosi 86,65 mil. BAM, od čega se 54,58 mil. BAM odnosi na obaveze po osnovu vanjskih kredita, 30,67 mil. BAM na unutarnje kredite i 1,40 mil. BAM na emitovane obveznice. Potencijalne obaveze po osnovu izdatih garancija iznose 25,06 mil. BAM.

Tabela 14. Dug gradova i općina na dan 31.12.2014. godine (u mil. BAM):

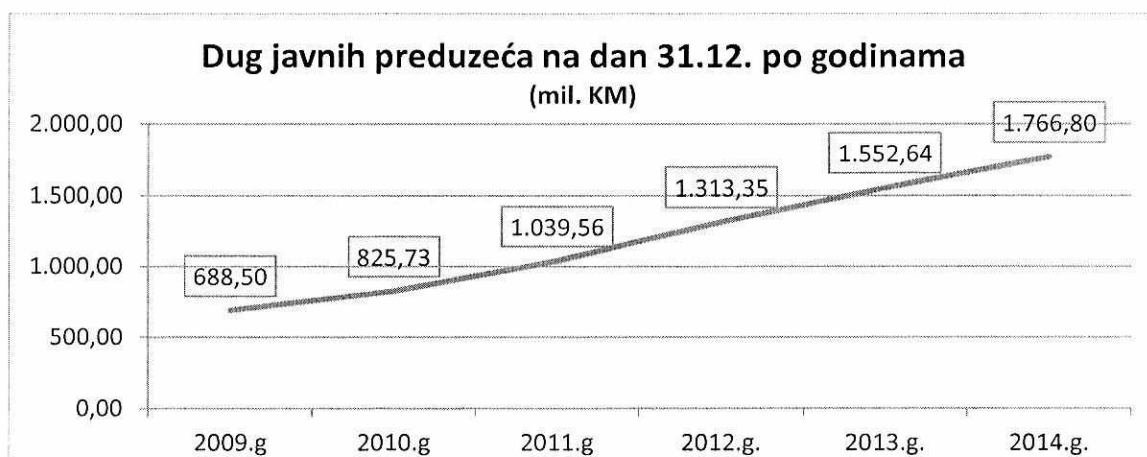

	Stanje duga				Stanje potencijalnog duga po izdanim garancijama		
	Vanjski dug	Unutarnji dug	Obveznice	UKUPNO	Unutarnje garancije	Vanjske garancije	Ukupno garancije
Gradovi	44,82	21,67	0,00	66,49	9,86	7,62	17,48
Općine	54,58	30,67	1,40	86,65	15,69	9,37	25,06
UKUPNO	99,40	52,34	1,40	153,14	25,55	16,99	42,54

## Stanje duga javnih preduzeća i ostalih

Vanjski dug javnih preduzeća i ostalih krajnjih korisnika<sup>18</sup> iznosi 1.989,95 mil. BAM, od čega se na dug javnih preduzeća u većinskom vlasništvu Vlade Federacije Bosne i Hercegovine odnosi 1.766,80 mil. BAM, dok dug ostalih korisnika iznosi 223,16 mil. BAM.

Stanje vanjskog duga javnih preduzeća u većinskom vlasništvu Vlade FBiH

Naziv javnog preduzeća	Iznos u mil. BAM
Elektroprivreda BiH	171,39
Elektroprivreda HZHB	108,94
Željeznice FBiH	383,94
Ceste FBiH	252,41
RMU "Banovići"	3,58
RU "Kreka"	11,22
RMU "Đurđevik"	0,12
RMU "Breza"	5,49
RMU "Kakanj"	8,17
BH-Gas	24,64
Autoceste FBiH	796,90
<b>Ukupno</b>	<b>1.766,80</b>



<sup>18</sup> Federalno ministarstvo finansija raspolaže samo podacima o stanju vanjskog duga



# PROJEKCIJE STANJA I OTPLATA VANJSKOG I UNUTARNJEG DUGA

Tabela 15. Projekcije stanja unutarnjeg duga, u BAM

Kategorije duga	2015		2016		2017		2018	
	zaduženje	stanje 31.12	zaduženje	stanje	zaduženje	stanje	zaduženje	stanje
<b>1.1. Unutarnji dug Federacije BiH</b>	<b>536.194.988</b>	<b>903.636.250</b>	<b>460.000.000</b>	<b>807.514.605</b>	<b>480.000.000</b>	<b>770.414.362</b>	<b>400.000.000</b>	<b>770.764.621</b>
<b>1.1.2. Vrijednosni papiri</b>	<b>471.694.988</b>	<b>794.910.189</b>	<b>460.000.000</b>	<b>706.988.544</b>	<b>480.000.000</b>	<b>676.988.301</b>	<b>400.000.000</b>	<b>680.438.560</b>
a) Dugoročni vrijednosni papiri	151.694.988	694.910.189	100.000.000	606.988.544	120.000.000	576.988.301	100.000.000	580.438.560
Stara devizna štednja (po emisijama i planiranim dospeljima)	40.684.297	179.471.629	60.000.000	91.549.984	0	61.549.741	0	25.000.000
Ratna potraživanja	1.010.691	195.438.560	0	195.438.560	0	195.438.560	0	195.438.560
Obveznice Federacije BiH	110.000.000	320.000.000	40.000.000	320.000.000	120.000.000	320.000.000	100.000.000	360.000.000
b) Kratkoročni vrijednosni papiri (TZ)	320.000.000	100.000.000	360.000.000	100.000.000	360.000.000	100.000.000	300.000.000	100.000.000
<b>1.1.3. Krediti banaka</b>		<b>0</b>		<b>0</b>		<b>0</b>		<b>0</b>
<b>1.1.4. Obaveze bivšeg FMO, od čega</b>	<b>0</b>	<b>8.903.769</b>	<b>0</b>	<b>7.703.769</b>	<b>0</b>	<b>6.603.769</b>	<b>0</b>	<b>5.503.769</b>
Dobavljači		4.278.427		3.278.427		2.278.427		1.278.427
Vojničke plate		4.625.342		4.425.342		4.325.342		4.225.342
<b>1.1.5. Verifikovani unutarnji dug za koji nisu emitovane obveznice i nije izvršena gotovinska isplata</b>	<b>64.500.000</b>	<b>59.900.000</b>	<b>0</b>	<b>52.900.000</b>	<b>0</b>	<b>46.900.000</b>	<b>0</b>	
Stara devizna štednja	64.500.000	60.000.000		4.000.000		0		
Ratna potraživanja -presude	2.000.000	509.257	2.000.000	509.257	2.000.000	509.257	1.500.000	9.257

Tabela 16. Projekcije otplate unutarnjeg duga, u BAM

Kategorije duga	2015		2016		2017		2018	
	zaduženje	otplata	zaduženje	otplata	zaduženje	otplata	zaduženje	otplata
<b>1.1. Unutarnji dug Federacije BiH</b>	<b>536.194.988</b>	<b>520.711.123</b>	<b>460.000.000</b>	<b>556.121.645</b>	<b>480.000.000</b>	<b>517.100.243</b>	<b>400.000.000</b>	<b>399.649.741</b>
<b>1.1.2. Vrijednosni papiri</b>	<b>471.694.988</b>	<b>512.811.123</b>	<b>460.000.000</b>	<b>547.921.645</b>	<b>480.000.000</b>	<b>510.000.243</b>	<b>400.000.000</b>	<b>396.549.741</b>
a) Dugoročni vrijednosni papiri	151.694.988	192.811.123	100.000.000	187.921.645	120.000.000	150.000.243	100.000.000	96.549.741
Stara devizna štednja (po emisijama i planiranim dospeljima)	40.684.297	112.811.123	60.000.000	147.921.645	0	30.000.243	0	36.549.741
Ratna potraživanja	1.010.691	0	0	0	0	0	0	0
Obveznice Federacije BiH	110.000.000	80.000.000	40.000.000	40.000.000	120.000.000	120.000.000	100.000.000	60.000.000
b) Kratkoročni vrijednosni papiri (TZ)	320.000.000	320.000.000	360.000.000	360.000.000	360.000.000	360.000.000	300.000.000	300.000.000
<b>1.1.3. Krediti banaka</b>								
<b>1.1.4. Obaveze bivšeg FMO, od čega</b>	<b>0</b>	<b>3.300.000</b>	<b>0</b>	<b>1.200.000</b>	<b>0</b>	<b>1.100.000</b>	<b>0</b>	<b>1.100.000</b>
Dobavljači		3.000.000		1.000.000		1.000.000		1.000.000
Vojničke plate		300.000		200.000		100.000		100.000
<b>1.1.5. Verifikovani unutarnji dug za koji nisu emitovane obveznice i nije izvršena gotovinska isplata</b>	<b>64.500.000</b>	<b>4.600.000</b>	<b>0</b>	<b>7.000.000</b>	<b>0</b>	<b>6.000.000</b>	<b>0</b>	<b>2.000.000</b>
Stara devizna štednja	64.500.000	4.500.000		5.000.000		4.000.000		
Ratna potraživanja -presude	2.000.000	2.000.000	2.000.000	2.000.000	2.000.000	2.000.000	1.500.000	2.000.000

Tabela 17. Projekcije otplate i stanja vanjskog duga (u mil. BAM)

2014.	2015.			2016.			2017.			2018.		
stanje 31.12.	zaduženje	otplata	stanje	zaduženje	otplata	stanje	zaduženje	otplata	stanje	zaduženje	otplata	stanje
5.143,90	492,63	311,45	5.325,09	402,62	396,88	5.330,83	288,00	539,52	5.079,31	134,72	540,89	4.673,14



**PRILOG 1: Nedospjeli dug do 31.12.2014. godine po osnovu emitovanih obveznica za staru deviznu štednju (u BAM)**

ISIN	Simbol	Datum izdanja	Datum dospijeća	Kamatna stopa	Neotplaćeni dug
BAFBIHKP0003	FBIHKP	28.04.2011	31.03.2015	2,50%	50.739.958
BAFBIHKV0005	FBIHKV	10.05.2012	31.08.2015	2,50%	19.868.669
BAFBIHKC1006	FBIHKC1	24.05.2013	31.08.2015	2,50%	20.000.382
BAFBIHKF1003	FBIHKF1	03.06.2014	31.08.2015	2,50%	10.000.036
BAFBIHKL0007	FBIHKL	23.06.2010	30.09.2015	2,50%	12.202.078
BAFBIHKR0001	FBIHKR	28.04.2011	31.03.2016	2,50%	89.649.900
BAFBIHKZ0001	FBIHKZ	10.05.2012	31.08.2016	2,50%	25.579.944
BAFBIHKD1005	FBIHKD1	24.05.2013	31.08.2016	2,50%	13.040.719
BAFBIHKG1002	FBIHKG1	03.06.2014	31.08.2016	2,50%	10.516.769
UKUPNO					251.598.455

**PRILOG 2: Nedospjeli dug do 31.12.2014. godine po osnovu emitovanih obveznica za ratna potraživanja (u BAM)**

ISIN	Simbol	Datum izdanja	Datum dospijeća	Kamatna stopa	Neotplaćeni dug
BAFBIHK1A009	FBIHK1A	26.10.2009	30.6.2019	2,50%	45.747.789
BAFBIHK1B007	FBIHK1B	26.10.2009	30.6.2020	2,50%	39.807.147
BAFBIHK1C005	FBIHK1C	26.10.2009	30.6.2021	2,50%	34.986.086
BAFBIHK2A007	FBIHK2A	31.08.2011	30.6.2021	2,50%	599.280
BAFBIHK1D003	FBIHK1D	26.10.2009	30.6.2022	2,50%	34.986.086
BAFBIHK2B005	FBIHK2B	31.08.2011	30.6.2022	2,50%	599.404
BAFBIHK1E001	FBIHK1E	26.10.2009	30.6.2023	2,50%	35.138.540
BAFBIHK2C003	FBIHK2C	31.08.2011	30.6.2023	2,50%	599.668
BAFBIHK6A008	FBIHK6A	25.10.2013	30.6.2023	2,50%	59.936
BAFBIHK2D001	FBIHK2D	31.08.2011	30.6.2024	2,50%	599.865
BAFBIHK6B006	FBIHK6B	25.10.2013	30.6.2024	2,50%	59.995
BAFBIHK2E009	FBIHK2E	31.08.2011	30.6.2025	2,50%	1.002.003
BAFBIHK6C004	FBIHK6C	25.10.2013	30.6.2025	2,50%	60.000
BAFBIHK6D002	FBIHK6D	25.10.2013	30.6.2026	2,50%	59.998
BAFBIHK6E000	FBIHK6E	25.10.2013	30.6.2027	2,50%	102.072
UKUPNO					194.407.869

**PRILOG 3: Stanje duga općina i gradova u Federaciji Bosne i Hercegovine na dan 31.12.2014. godine (u BAM)**

	Općina	Ukupno unutarnji i vanjski dug	Vanjski krediti	Unutarnji krediti	Obveznice	Ukupno garancije	Vanjske garancije	Unutarnje garancije	SVEUKUPNO
1	Banovići	3.250.176	894.492	2.355.684		0			3.250.176
2	Bosanska Krupa	1.317.788	123.350	1.194.438		0			1.317.788
3	Bosanski Petrovac	439.899	347.361	92.538		0			439.899
4	Bosansko Grahovo	35.019	35.019	0		0			35.019
5	Breza	0	0	0		0			0
6	Bugojno	346.160	0	346.160		27.699		27.699	373.859
7	Busovača	175.195	111.863	63.332		0			175.195
8	Bužim	375.114	375.114			0			375.114
9	Cazin	4.431.874	2.968.480	863.395	600.000	3.573.198	3.573.198		8.005.073
10	Čapljina	1.737.671	1.737.671	0		0			1.737.671
11	Čelić	2.163.779	2.013.078	150.701		617.616		617.616	2.781.395
12	Čitluk	1.683.399	660.914	1.022.484		0			1.683.399
13	Doboj Istok	0	0	0		0			0
14	Doboj Jug	41.433	0	41.433		0			41.433
15	Dobretići	0	0	0		0			0
16	Domaljevac-Šamac	0	0	0		0			0
17	Donji Vakuf	800.000	0	800.000		0			800.000
18	Drvar	0	0	0		0			0
19	Foča-Ustikolina	0	0	0		0			0
20	Fojnica	2.123.958	2.123.958	0		0			2.123.958
21	Glamoč	140.938	140.938	0		0			140.938
22	Goražde	0	0	0		0			0
23	Gornji Vakuf-Uskoplje	964.384	0	964.384		0			964.384
24	Gračanica	1.231.284	14.824	1.216.460		600.000	600.000		1.831.284
25	Gradačac	64.014	0	64.014		0			64.014
26	Grude	4.581.160	4.488.493	92.667		0			4.581.160
27	Hadžići	800.000	0	0	800.000	0			800.000
28	Ilidža	0	0	0		0			0
29	Ilijaš	710.776	0	710.776		0			710.776
30	Jablanica	1.536.436	177.969	1.358.467		0			1.536.436
31	Jajce	294.404	194.438	99.966		0			294.404
32	Kakanj	1.800.000	0	1.800.000		6.540.787		6.540.787	8.340.787
33	Kalesija	0	0	0		1.227.138		1.227.138	1.227.138
34	Kiseljak	9.844.585	9.769.526	75.059		0			9.844.585
35	Kladanj	25.898		25.898		0			25.898
36	Ključ	509.287	204.860	304.427		0			509.287
37	Konjic	7.474.183	1.937.398	5.536.785		943.177		943.177	8.417.360
38	Kreševo	622.439	622.439	0		0			622.439
39	Kupres	254.192	254.192	0		0			254.192
40	Livno	7.256.972	7.256.972	0		0			7.256.972
41	Lukavac	671.117	4.450	666.667		2.273.311		2.273.311	2.944.428
42	Ljubuški	4.198.471	0	4.198.471		0			4.198.471
43	Maglaj	0	0	0		0			0
44	Neum	241.634	226.050	15.584		0			241.634
45	Novi Travnik	400.875	0	400.875		140.162		140.162	541.037
46	Odžak	462.674	0	462.674		0			462.674
47	Olovo	4.200.000	4.200.000	0		0			4.200.000
48	Orašje	272.671	272.671	0		50.000		50.000	322.671
49	Pale-Prača	0	0	0		0			0
50	Posušje	5.022.040	4.887.399	134.641		5.195.002	5.195.002	0	10.217.042

51	Prozor-Rama	455.150	255.150	200.000		0			455.150
52	Ravno	0	0	0		0			0
53	Sanski Most	3.945.269	1.466.622	2.478.647		2.139.845		2.139.845	6.085.114
54	Sapna	66.706	0	66.706		499.000		499.000	565.706
55	Srebrenik	2.774.125	2.774.125	0		87.964		87.964	2.862.089
56	Stari grad Sarajevo	586.160	0	586.160		0			586.160
57	Stolac	91.216	91.216	0		464.572		464.572	555.788
58	Teočak	16.737	0	16.737		182.581		182.581	199.318
59	Tešanj	0	0	0		471.706		471.706	471.706
60	Tomislavgrad	276.507	276.507	0		0			276.507
61	Travnik	588.279	0	588.279		0			588.279
62	Trnovo (FBiH)	0	0	0		0			0
63	Usora	0	0	0		0			0
64	Vareš	250.000	0	250.000		0			250.000
65	Velika Kladuša	263.587	0	263.587		0			263.587
66	Visoko	973.263	973.263	0		0			973.263
67	Vitez	0	0	0		0			0
68	Vogošća	0	0	0		0			0
69	Zavidovići	1.157.180	0	1.157.180		0			1.157.180
70	Žepče	2.700.000	2.700.000	0		0			2.700.000
71	Živinice	0	0	0		26.747		26.747	26.747
72	Novi Grad, Sarajevo	0	0	0		0			0
73	Novo Sarajevo	0	0	0		0			0
74	Centar	0	0	0		0			0
<b>UKUPNO</b>		<b>86.646.076</b>	<b>54.580.801</b>	<b>30.665.274</b>	<b>1.400.000</b>	<b>25.060.506</b>	<b>9.368.200</b>	<b>15.692.305</b>	<b>111.706.581</b>

	Grad	Ukupno unutarjni i vanjski dug	Vanjski krediti	Unutarjni krediti	Obveznice	Ukupno garancije	Vanjske garancije	Unutarne garancije	SVEUKUPNO
1	Mostar	12.433.443	12.433.443	0	0	6.029.303	6.029.303	0	18.462.746
2	Bihać	20.823.236	3.911.576	16.911.660	0	0	0	0	20.823.236
3	Široki Brijeg	716.650	716.650	0	0	0	0	0	716.650
4	Tuzla	4.761.362	0	4.761.362	0	9.856.167	0	9.856.167	14.617.529
5	Zenica	27.758.958	27.758.958	0	0	1.589.632	1.589.632	0	29.348.590
6	Sarajevo	0	0	0	0	0	0	0	0
<b>UKUPNO</b>		<b>66.493.649</b>	<b>44.820.627</b>	<b>21.673.022</b>	<b>0</b>	<b>17.475.102</b>	<b>7.618.935</b>	<b>9.856.167</b>	<b>83.968.751</b>